



**GOVERNEMENT**

*Liberté  
Égalité  
Fraternité*

**Délégation interministérielle  
à la stratégie nationale pour l'autisme au sein  
des troubles du neuro-développement**

**DEUXIEME ETUDE D'IMPACT DE LA STRATEGIE NATIONALE AUTISME-TND  
REGION HAUTS-DE-FRANCE  
1<sup>ER</sup> JUILLET 2021.**

**Le repérage précoce a été impacté dans la région Haut de France par la crise sanitaire. Mais la dynamique enclenchée avant, se perçoit par la baisse de l'âge moyen du diagnostic. Cet âge est en outre inférieur à la moyenne nationale.**

- 49% de parents déclarent avoir reçu pour leur enfant un diagnostic plus d'un an après la 1<sup>ère</sup> consultation : un recul de 6 points par rapport à la moyenne régionale de l'année précédente.
- Mais l'âge moyen du diagnostic reste inférieur à la moyenne nationale
  - TSA : 6,5 ans contre 7,1 au niveau national.
  - TDI : 5,1 ans contre 6 ans.
  - TDAH : 7,2 ans contre 7,7 ans.
  - TDYS : 7,4 contre 7,7 ans.

**La région Hauts-de-France se distingue positivement sur plusieurs points.**

- 45% des parents estiment que la notification MDPH répond complètement à leur demande : +4 points
- 74% des parents déclarent avoir eu accès à une solution inclusive pour leur enfant : +6 points par rapport à la moyenne régionale de l'année précédente.
- 60% des parents estiment que les besoins particuliers de leur enfant sont pris en compte en milieu scolaire, pour lui permettre de réussir : +8 points par rapport à l'année précédente.
- 65% des parents estiment que les besoins particuliers de leurs enfants sont pris en compte par la majeure partie des professionnels consultés : + 12 points par rapport à l'année précédente.
- 63% des parents déclarent avoir pu se maintenir dans l'emploi, à temps plein ou bien à mi-temps/ temps partiels : +5 points par rapport à l'année précédente.

**La région Hauts de France reste cependant en deçà de la moyenne nationale en matière d'emploi, de loisir, et d'information**

- Le pourcentage de personnes déclarant avoir bénéficié d'un accompagnement vers l'emploi : 39% au niveau régional contre 44 au niveau national.
- Le pourcentage de personnes se déclarant en activité ou en formation : 55% contre 59% au niveau national.
- Le pourcentage de répondants qui disent participer à des activités de loisirs, culturelles et sportives : 59% contre 65% au niveau national.
- Le pourcentage de répondants qui s'estiment mieux informés qu'avant sur leurs troubles ou ceux de leur enfant : 55% contre 61% au niveau national.



**GOVERNEMENT**

Liberté  
Égalité  
Fraternité

**Délégation interministérielle  
à la stratégie nationale pour l'autisme au sein  
des troubles du neuro-développement**

Engagement de la stratégie	Quel est l'effet recherché ?	INDICATEUR	Distinction spécifique	REGIO 20	REGIO 21	NATIO 21	● / ●
PCO	Les professionnels de santé doivent être de plus en plus à l'origine du repérage précoce.	1. Quel est le % de professionnels de santé qui émettent les 1ers l'hypothèse d'un problème ? <b>(doit augmenter)</b>	Tous TND	15%	11%	12%	Dans la moyenne nationale, évolutions peu significatives
			TSA	12%	15%	14%	
PCO	Un enfant doit être accompagné par un ou des spécialistes le plus tôt possible.	2. Quel est le % de parents qui rencontrent un spécialiste après plusieurs mois voire plus d'un an ? <b>(doit baisser)</b>	Tous TND	55%	59%	57%	Dans la moyenne nationale, évolution peu significative
PCO	Même si le temps de diagnostic peut être variable d'un individu à l'autre, il doit collectivement diminuer.	3. Quel est le % de parents qui ont eu le diagnostic plus d'un an après la première consultation ? <b>(doit baisser)</b>	Tous TND	49%	55%	52%	+6 ● (+4 au niveau national)
PCO	Désormais les accompagnements doivent commencer au plus tôt, avant même le diagnostic ou moins de 3 mois après.	4. Quel est le % de parents qui déclarent que l'accompagnement préconisé a commencé plus de 3 mois après le diagnostic ? <b>(doit baisser)</b>	Tous TND	42%	39%	40%	Dans la moyenne nationale, évolution peu significative
PCO	Le repérage précoce doit conduire à abaisser l'âge moyen du diagnostic.	5. Quel est l'âge moyen du diagnostic déclaré par les parents ? <b>(doit baisser)</b>	TSA	6,1	6,5	7,1	Dans la moyenne nationale, évolutions peu significatives
			TDI (Effectifs faibles)	5,4	5,1	6	
			TDAH	7,6	7,2	7,7	
			DYS	8	7,4	7,7	
Diffusion des connaissances	Les MDPH doivent être formées aux TSA et TND pour notifier des solutions adaptées aux besoins des personnes et de leurs familles.	6. Quel est le % des répondants qui estiment que la notification MDPH répond complètement à leur demande ? <b>(doit augmenter)</b>	Tous TND NB : répondants parents	41%	45%	43%	+4 ●
Ecole, Adultes	L'accès effectif à des solutions inclusives déclaré par les répondants doit augmenter au regard des dispositifs déployés (école, emploi, habitat, services).	7. Quelle est la proportion de répondants (ayant reçu une notification MDPH) qui déclarent un accès effectif à une solution inclusive (solution inclusive proposée ET réellement mise en œuvre) ? <b>(doit augmenter)</b>	Tous TND NB : répondants parents	68%	74%	73%	+6 ●
Ecole	L'accès à l'école à temps plein doit être effectif pour chaque enfant autiste et facilité par la mise en place de dispositifs spécifiques d'accompagnement et	8. Quel est le % d'enfants autistes scolarisés à temps plein ? <b>(doit augmenter)</b> Nb : cet item n'a de sens que pour les enfants autistes car les mesures de la stratégie	TSA	64%	65%	67%	Dans la moyenne nationale, évolution peu significative



**GOVERNEMENT**

Liberté  
Égalité  
Fraternité

**Délégation interministérielle  
à la stratégie nationale pour l'autisme au sein  
des troubles du neuro-développement**


	la formation des enseignants.	<i>portent sur la scolarisation des enfants TSA</i>					
Diffusion des connaissances	L'école doit prendre en compte les besoins particuliers de chaque enfant pour éviter les ruptures de parcours. (ce qui passe notamment par la formation des enseignants mais aussi des personnels municipaux...)	9. Quel est le % de parents (dont l'enfant est scolarisé) qui déclarent que les besoins particuliers de leur enfant sont pris en compte dans leur scolarité ? <b>(doit augmenter)</b>	Tous TND	52%	60%	58%	+8 ●
Adultes	L'accompagnement vers l'emploi des personnes TND doit se développer.	10. Quel est le % de personnes qui déclarent avoir bénéficié d'un accompagnement vers l'emploi ? <b>(doit augmenter)</b>	Tous TND	40%	39%	44%	● < à la moyenne nationale
Adultes	L'accès à l'emploi des personnes TND doit se développer.	11. Quel est le % de personnes qui se déclarent en activité ou en formation ? <b>(doit augmenter)</b>	Tous TND	52%	55%	59%	● < à la moyenne nationale
Soutien aux familles	L'accès à la culture et aux loisirs doit se développer.	12. Quel est le % de répondants qui participent à des activités de loisirs, culturelles et sportives ? <b>(doit augmenter)</b>	Tous TND NB : répondants parents	63%	59%	65%	● < à la moyenne nationale
Diffusion des connaissances	La formation et la sensibilisation des professionnels de lignes 1, 2 et 3 entraînent une meilleure prise en compte des spécificités de fonctionnement de l'enfant ou de l'adulte.	13. Quelle est la part de parents qui estiment que la plupart des professionnels tiennent compte des particularités de leur enfant ? <b>(doit augmenter)</b>	Tous TND	53%	65%	65%	+12 ●
Soutien aux familles	Les dispositifs scolaires, de répit, d'accompagnement des aidants tout au long du parcours de leur enfant doivent permettre aux parents de conserver leur activité professionnelle s'ils le désirent, quel que soit le trouble de leur enfant.	14. Quel est le % de parents qui ont pu se maintenir dans l'emploi (à temps plein ou temps partiel) ? <b>(doit augmenter)</b>  <i>Nb : la grande majorité des répondants parents sont des mères</i>	Tous TND	58%	63%	69%	● ● +5 mais < à la moyenne nationale



**GOVERNEMENT**

*Liberté  
Égalité  
Fraternité*

**Délégation interministérielle  
à la stratégie nationale pour l'autisme au sein  
des troubles du neuro-développement**

Soutien aux familles, diffusion des connaissances	Garantir le pouvoir d'agir des personnes et de leurs familles implique d'informer au mieux ces derniers (sur leurs droits, l'état de la science concernant ces troubles et les possibilités existantes pour assurer un accompagnement adapté).	15. Quel est le % de répondants qui s'estiment mieux informés sur leurs troubles ou celui de leur enfant ? <b>(doit augmenter)</b>	Tous TND NB : répondants parents	52%	55%	61%	 < à la moyenne nationale
---	--	---	--	-----	-----	-----	---



**GOVERNEMENT**

Liberté  
Égalité  
Fraternité

Délégation interministérielle  
à la stratégie nationale pour l'autisme au sein  
des troubles du neuro-développement

**DEUXIEME ETUDE D'IMPACT DE LA STRATEGIE NATIONALE AUTISME-TND  
REGION NORMANDIE  
1<sup>ER</sup> JUILLET 2021.**

**Les résultats de l'étude concernant le repérage précoce en Normandie sont stables et en congruence avec les résultats nationaux. Point notable et positif : les accompagnements semblent commencer plus tôt.**

- L'implication des professionnels de santé dits de « première ligne » est de 12% au national et en Normandie dans le premier signalement d'un problème
- L'âge moyen du diagnostic est quasi identique à la moyenne française
  - o TSA 6,9 ans Normandie ; 7,1 ans France
  - o TDAH 7,6 ans Normandie ; 7,7 ans France
  - o DYS 7,7 ans Normandie ; 7,7 ans France
- Le pourcentage de parents déclarant que l'accompagnement préconisé a commencé plus de trois mois après le diagnostic a baissé de 7 points – passant de 47% à 40% – alors qu'il a au mieux stagné voire augmenté dans la plupart des autres régions du pays.

**La région Normandie se distingue particulièrement en matière d'inclusion, d'emploi et de prise en compte des besoins.**

- 73% des parents déclarent pour leur enfant avoir eu accès à une solution inclusive : +13 points par rapport à l'année précédente.
- 80% des enfants autistes sont scolarisés à temps plein : +11 points.
- Le pourcentage de personnes déclarant avoir bénéficié d'un accompagnement vers l'emploi est supérieur à la moyenne nationale – 50% contre 44% pour l'ensemble du pays.
- 70% des parents estiment que les besoins particuliers de leurs enfants sont pris en compte par la majeure partie des professionnels consultés : +9 points par rapport à l'année précédente.

Engagement de la stratégie	Quel est l'effet recherché ?	INDICATEUR	Distinction spécifique	REGIO 20	REGIO 21	NATIO 21	● / ●
PCO	Les professionnels de santé doivent être de plus en plus à l'origine du repérage précoce.	1. Quel est le % de professionnels de santé qui émettent les 1ers l'hypothèse d'un problème ? <b>(doit augmenter)</b>	Tous TND	15%	12%	12%	Dans la moyenne nationale, évolutions peu significatives
			TSA	18%	17%	14%	
PCO	Un enfant doit être accompagné par un ou des spécialistes le plus tôt possible.	2. Quel est le % de parents qui rencontrent un spécialiste après plusieurs mois voire plus d'un an ? <b>(doit baisser)</b>	Tous TND	55%	58%	57%	Dans la moyenne nationale, évolution peu significative
PCO	Même si le temps de diagnostic peut être	3. Quel est le % de parents qui ont eu le	Tous TND	48%	51%	52%	Dans la moyenne nationale,



**GOVERNEMENT**

Liberté  
Égalité  
Fraternité

**Délégation interministérielle  
à la stratégie nationale pour l'autisme au sein  
des troubles du neuro-développement**

	variable d'un individu a l'autre, il doit collectivement diminuer.	diagnostic plus d'un an après la première consultation ? <b>(doit baisser)</b>					évolution peu significative
PCO	Désormais les accompagnements doivent commencer au plus tôt, avant même le diagnostic ou moins de 3 mois après.	4. Quel est le % de parents qui déclarent que l'accompagnement préconisé a commencé plus de 3 mois après le diagnostic ? <b>(doit baisser)</b>	Tous TND	47%	40%	40%	-7 ● Dans la moyenne nationale
PCO	Le repérage précoce doit conduire à abaisser l'âge moyen du diagnostic.	5. Quel est l'âge moyen du diagnostic déclaré par les parents ? <b>(doit baisser)</b>	TSA	6,7	6,9	7,1	Dans la moyenne nationale, évolutions peu significatives
			TDI (Effectifs faibles)	4,1	5,8	6	
			TDAH	7,2	7,6	7,7	
			DYS	7,9	7,7	7,7	
Diffusion des connaissances	Les MDPH doivent être formées aux TSA et TND pour notifier des solutions adaptées aux besoins des personnes et de leurs familles.	6. Quel est le % des répondants qui estiment que la notification MDPH répond complètement à leur demande ? <b>(doit augmenter)</b>	Tous TND NB : répondants parents	38%	37%	43%	● < à la moyenne nationale
Ecole, Adultes	L'accès effectif à des solutions inclusives déclaré par les répondants doit augmenter au regard des dispositifs déployés (école, emploi, habitat, services).	7. Quelle est la proportion de répondants (ayant reçu une notification MDPH) qui déclarent un accès effectif à une solution inclusive (solution inclusive proposée ET réellement mise en œuvre) ? <b>(doit augmenter)</b>	Tous TND NB : répondants parents	60%	73%	73%	+13 ●
Ecole	L'accès à l'école à temps plein doit être effectif pour chaque enfant autiste et facilité par la mise en place de dispositifs spécifiques d'accompagnement et la formation des enseignants.	8. Quel est le % d'enfants autistes scolarisés à temps plein ? <b>(doit augmenter)</b> Nb : cet item n'a de sens que pour les enfants autistes car les mesures de la stratégie portent sur la scolarisation des enfants TSA	TSA	69%	80%	67%	+11 ● Et > à la moyenne nationale
Diffusion des connaissances	L'école doit prendre en compte les besoins particuliers de chaque enfant pour éviter les ruptures de parcours. (ce qui passe notamment par la formation des enseignants mais aussi des personnels municipaux...)	9. Quel est le % de parents (dont l'enfant est scolarisé) qui déclarent que les besoins particuliers de leur enfant sont pris en compte dans leur scolarité ? <b>(doit augmenter)</b>	Tous TND	54%	56%	58%	Dans la moyenne nationale, évolution peu significative



**GOUVERNEMENT**

*Liberté  
Égalité  
Fraternité*

**Délégation interministérielle  
à la stratégie nationale pour l'autisme au sein  
des troubles du neuro-développement**

Adultes	L'accompagnement vers l'emploi des personnes TND doit se développer.	10. Quel est le % de personnes qui déclarent avoir bénéficié d'un accompagnement vers l'emploi ? <b>(doit augmenter)</b>	Tous TND	47%	50%	44%	 <i>&gt; à la moyenne nationale</i>
Adultes	L'accès à l'emploi des personnes TND doit se développer.	11. Quel est le % de personnes qui se déclarent en activité ou en formation ? <b>(doit augmenter)</b>	Tous TND	53%	55%	59%	<i>Dans la moyenne nationale, évolution peu significative</i>
Soutien aux familles	L'accès à la culture et aux loisirs doit se développer.	12. Quel est le % de répondants qui participent à des activités de loisirs, culturelles et sportives ? <b>(doit augmenter)</b>	Tous TND <i>NB : répondants parents</i>	63%	65%	65%	<i>Dans la moyenne nationale, évolution peu significative</i>
Diffusion des connaissances	La formation et la sensibilisation des professionnels de lignes 1, 2 et 3 entraînent une meilleure prise en compte des spécificités de fonctionnement de l'enfant ou de l'adulte.	13. Quelle est la part de parents qui estiment que la plupart des professionnels tiennent compte des particularités de leur enfant ? <b>(doit augmenter)</b>	Tous TND	61%	70%	65%	+9 
Soutien aux familles	Les dispositifs scolaires, de répit, d'accompagnement des aidants tout au long du parcours de leur enfant doivent permettre aux parents de conserver leur activité professionnelle s'ils le désirent, quel que soit le trouble de leur enfant.	14. Quel est le % de parents qui ont pu se maintenir dans l'emploi (à temps plein ou temps partiel) ? <b>(doit augmenter)</b> <i>Nb : la grande majorité des répondants parents sont des mères</i>	Tous TND	69%	69%	69%	<i>Stable, dans la moyenne nationale</i>
Soutien aux familles, diffusion des connaissances	Garantir le pouvoir d'agir des personnes et de leurs familles implique d'informer au mieux ces derniers (sur leurs droits, l'état de la science concernant ces troubles et les possibilités existantes pour assurer un accompagnement adapté).	15. Quel est le % de répondants qui s'estiment mieux informés sur leurs troubles ou celui de leur enfant ? <b>(doit augmenter)</b>	Tous TND <i>NB : répondants parents</i>	62%	60%	61%	<i>Dans la moyenne nationale, évolution peu significative</i>



**GOVERNEMENT**

Liberté  
Égalité  
Fraternité

Délégation interministérielle  
à la stratégie nationale pour l'autisme au sein  
des troubles du neuro-développement

**DEUXIEME ETUDE D'IMPACT DE LA STRATEGIE NATIONALE AUTISME-TND  
REGION BRETAGNE  
1<sup>ER</sup> JUILLET 2021.**

**Les résultats du repérage/diagnostic se maintiennent entre 2020 et 2021, pour autant la région est sur ce sujet en retrait par rapport à la situation nationale.**

- 59% des parents déclarent avoir reçu pour leur enfant un diagnostic plus d'un an après la 1<sup>ère</sup> consultation, contre 52% au niveau national
- Age moyen du diagnostic d'un enfant :
  - o TSA 8,4 ans contre 7,1 au niveau national.
  - o DYS 8,4 ans contre 7,7 ans.

**En revanche, la région Bretagne se distingue positivement en matière d'inclusion, de scolarité, d'emploi et d'information :**

- 42% des répondants estiment que la notification MDPH correspond complètement à leur demande (+ 5 points en 1 an).
- 72% d'enfants autistes scolarisés à temps plein d'après les répondants (contre 67% au national).
- 51% de personnes déclarent avoir bénéficié d'un accompagnement vers l'emploi (+13% par rapport au résultat national).
- 63% des parents estiment que les besoins particuliers de leurs enfants sont pris en compte par la majeure partie des professionnels consultés (+ 12 points en un an).
- 67% des parents se déclarant mieux informés qu'auparavant sur les troubles de leur enfant (+ 6 points en un an).

Engagement de la stratégie	Quel est l'effet recherché ?	INDICATEUR	Distinction spécifique	REGIO 20	REGIO 21	NATIO 21	● / ●
PCO	Les professionnels de santé doivent être de plus en plus à l'origine du repérage précoce.	1. Quel est le % de professionnels de santé qui émettent les 1ers l'hypothèse d'un problème ? <b>(doit augmenter)</b>	Tous TND	12%	13%	12%	Dans la moyenne nationale, évolutions peu significatives
			TSA	10%	14%	14%	
PCO	Un enfant doit être accompagné par un ou des spécialistes le plus tôt possible.	2. Quel est le % de parents qui rencontrent un spécialiste après plusieurs mois voire plus d'un an ? <b>(doit baisser)</b>	Tous TND	55%	57%	57%	Dans la moyenne nationale, évolution peu significative
PCO	Même si le temps de diagnostic peut être variable d'un individu à l'autre, il doit collectivement diminuer.	3. Quel est le % de parents qui ont eu le diagnostic plus d'un an après la première consultation ? <b>(doit baisser)</b>	Tous TND	59%	59%	52%	● > à la moyenne nationale
PCO	Désormais les accompagnements doivent commencer au	4. Quel est le % de parents qui déclarent que l'accompagnement	Tous TND	34%	39%	40%	+5 ●





**GOVERNEMENT**

Liberté  
Égalité  
Fraternité

**Délégation interministérielle  
à la stratégie nationale pour l'autisme au sein  
des troubles du neuro-développement**

	plus tôt, avant même le diagnostic ou moins de 3 mois après.	préconisé a commencé plus de 3 mois après le diagnostic ? <b>(doit baisser)</b>					Mais dans la moyenne nationale
PCO	Le repérage précoce doit conduire à abaisser l'âge moyen du diagnostic.	5. Quel est l'âge moyen du diagnostic déclaré par les parents ? <b>(doit baisser)</b>	TSA	7,9	8,4	7,1	● > à la moyenne nationale
			TDI (Effectifs faibles)	6,1	5,5	6	Dans la moyenne nationale, évolutions peu significatives
			TDAH	7,8	7,9	7,7	
			DYS	8	8,4	7,7	
Diffusion des connaissances	Les MDPH doivent être formées aux TSA et TND pour notifier des solutions adaptées aux besoins des personnes et de leurs familles.	6. Quel est le % des répondants qui estiment que la notification MDPH répond complètement à leur demande ? <b>(doit augmenter)</b>	Tous TND NB : répondants parents	37%	42%	43%	+5 ●
Ecole, Adultes	L'accès effectif à des solutions inclusives déclaré par les répondants doit augmenter au regard des dispositifs déployés (école, emploi, habitat, services).	7. Quelle est la proportion de répondants (ayant reçu une notification MDPH) qui déclarent un accès effectif à une solution inclusive (solution inclusive proposée ET réellement mise en œuvre) ? <b>(doit augmenter)</b>	Tous TND NB : répondants parents	70%	72%	73%	Dans la moyenne nationale, évolution peu significative
Ecole	L'accès à l'école à temps plein doit être effectif pour chaque enfant autiste et facilité par le mise en place de dispositifs spécifiques d'accompagnement et la formation des enseignants.	8. Quel est le % d'enfants autistes scolarisés à temps plein ? <b>(doit augmenter)</b> Nb : cet item n'a de sens que pour les enfants autistes car les mesures de la stratégie portent sur la scolarisation des enfants TSA	TSA	69%	72%	67%	● > à la moyenne nationale
Diffusion des connaissances	L'école doit prendre en compte les besoins particuliers de chaque enfant pour éviter les ruptures de parcours. (ce qui passe notamment par la formation des enseignants mais aussi des personnels municipaux...)	9. Quel est le % de parents (dont l'enfant est scolarisé) qui déclarent que les besoins particuliers de leur enfant sont pris en compte dans leur scolarité ? <b>(doit augmenter)</b>	Tous TND	60%	59%	58%	Dans la moyenne nationale, évolution peu significative
Adultes	L'accompagnement vers l'emploi des personnes TND doit se développer.	10. Quel est le % de personnes qui déclarent avoir bénéficié d'un accompagnement vers l'emploi ? <b>(doit augmenter)</b>	Tous TND	49%	51%	44%	● > à la moyenne nationale



**GOVERNEMENT**

*Liberté  
Égalité  
Fraternité*

**Délégation interministérielle  
à la stratégie nationale pour l'autisme au sein  
des troubles du neuro-développement**

Adultes	L'accès à l'emploi des personnes TND doit se développer.	11. Quel est le % de personnes qui se déclarent en activité ou en formation ? <b>(doit augmenter)</b>	Tous TND	59%	49%	59%	-10 ● et < à la moyenne nationale
Soutien aux familles	L'accès à la culture et aux loisirs doit se développer.	12. Quel est le % de répondants qui participent à des activités de loisirs, culturelles et sportives ? <b>(doit augmenter)</b>	Tous TND NB : répondants parents	69%	62%	65%	-7 ●
Diffusion des connaissances	La formation et la sensibilisation des professionnels de lignes 1, 2 et 3 entraînent une meilleure prise en compte des spécificités de fonctionnement de l'enfant ou de l'adulte.	13. Quelle est la part de parents qui estiment que la plupart des professionnels tiennent compte des particularités de leur enfant ? <b>(doit augmenter)</b>	Tous TND	51%	63%	65%	+12 ●
Soutien aux familles	Les dispositifs scolaires, de répit, d'accompagnement des aidants tout au long du parcours de leur enfant doivent permettre aux parents de conserver leur activité professionnelle s'ils le désirent, quel que soit le trouble de leur enfant.	14. Quel est le % de parents qui ont pu se maintenir dans l'emploi (à temps plein ou temps partiel) ? <b>(doit augmenter)</b>  Nb : la grande majorité des répondants parents sont des mères	Tous TND	68%	70%	69%	Dans la moyenne nationale, évolution peu significative
Soutien aux familles, diffusion des connaissances	Garantir le pouvoir d'agir des personnes et de leurs familles implique d'informer au mieux ces derniers (sur leurs droits, l'état de la science concernant ces troubles et les possibilités existantes pour assurer un accompagnement adapté).	15. Quel est le % de répondants qui s'estiment mieux informés sur leurs troubles ou celui de leur enfant ? <b>(doit augmenter)</b>	Tous TND NB : répondants parents	61%	67%	61%	+6 ● Et > à la moyenne nationale



**GOVERNEMENT**

*Liberté  
Égalité  
Fraternité*

**Délégation interministérielle  
à la stratégie nationale pour l'autisme au sein  
des troubles du neuro-développement**

**DEUXIEME ETUDE D'IMPACT DE LA STRATEGIE NATIONALE AUTISME-TND  
REGION PAYS DE LA LOIRE  
1<sup>ER</sup> JUILLET 2021.**

**Le repérage précoce et le diagnostic ont pâti de la crise sanitaire,**

- Les professionnels de santé ont été moins investis dans le repérage. Pour les TSA en particulier : le pourcentage de professionnels de première ligne qui émettent en premier l'hypothèse d'un problème est passé de 16% à 11%
- L'âge moyen du diagnostic a légèrement augmenté et est globalement supérieur à la moyenne nationale :
  - o TSA 7,3 ans Normandie ; 7,1 ans France
  - o TDAH 8,1 ans Normandie ; 7,7 ans France
  - o DYS 8,1 ans Normandie ; 7,7 ans France
- Le pourcentage de parents qui ont eu un diagnostic plus d'un an après la première consultation reste stable à 57% mais plus élevé de 5% par rapport au niveau national (52%) .

**La région Pays-de-la-Loire se distingue positivement en matière de réponses aux besoins, de scolarité, de prise en compte des particularités.**

- 46% des répondants estiment que la notification MDPH répond complètement à leur demande : +5 points.
- 68% d'enfants porteurs de TSA sont scolarisés à temps plein : +7 points.
- 65% des parents estiment que la plupart des professionnels consultés tiennent compte des particularités de leur enfant : +7 points.
- 73% des parents déclarent avoir pu se maintenir dans l'emploi – à temps plein ou bien à mi-temps/ temps partiel : +7 points.

**Toutefois, les résultats de la région Pays-de-Loire ne se sont pas améliorés et/ ou sont en deçà des résultats nationaux en matière d'inclusion, de loisirs et d'emploi**

- La proportion de répondants ayant reçu une notification MDPH qui déclarent avoir eu accès à une solution inclusive est inférieure à la moyenne nationale : 61% contre 73% pour l'ensemble du pays.
- Le pourcentage de répondants déclarant participer à des activités de loisirs, culturelles et sportives, est inférieur à la moyenne nationale : 60% contre 65% pour l'ensemble du pays.
- 43% des personnes déclarent avoir bénéficié d'un accompagnement vers l'emploi : -7 points d'une année à l'autre – ce résultat reste toutefois dans la moyenne nationale.
- 55% des personnes se déclarent en activité ou en formation : -12 points par rapport à l'année précédente – ce résultat se situe toutefois dans la moyenne nationale.



**GOVERNEMENT**

Liberté  
Égalité  
Fraternité

**Délégation interministérielle  
à la stratégie nationale pour l'autisme au sein  
des troubles du neuro-développement**

Engagement de la stratégie	Quel est l'effet recherché ?	INDICATEUR	Distinction spécifique	REGIO 20	REGIO 21	NATIO 21	● / ●
PCO	Les professionnels de santé doivent être de plus en plus à l'origine du repérage précoce.	1. Quel est le % de professionnels de santé qui émettent les 1ers l'hypothèse d'un problème ? <b>(doit augmenter)</b>	Tous TND	14%	12%	12%	Stable, dans la moyenne
			TSA	16%	11%	14%	-5 ●
PCO	Un enfant doit être accompagné par un ou des spécialistes le plus tôt possible.	2. Quel est le % de parents qui rencontrent un spécialiste après plusieurs mois voire plus d'un an ? <b>(doit baisser)</b>	Tous TND	57%	57%	57%	Stable, dans la moyenne nationale
PCO	Même si le temps de diagnostic peut être variable d'un individu à l'autre, il doit collectivement diminuer.	3. Quel est le % de parents qui ont eu le diagnostic plus d'un an après la première consultation ? <b>(doit baisser)</b>	Tous TND	56%	57%	52%	● > à la moyenne nationale
PCO	Désormais les accompagnements doivent commencer au plus tôt, avant même le diagnostic ou moins de 3 mois après.	4. Quel est le % de parents qui déclarent que l'accompagnement préconisé a commencé plus de 3 mois après le diagnostic ? <b>(doit baisser)</b>	Tous TND	37%	41%	40%	Dans la moyenne nationale, évolution peu significative
PCO	Le repérage précoce doit conduire à abaisser l'âge moyen du diagnostic.	5. Quel est l'âge moyen du diagnostic déclaré par les parents ? <b>(doit baisser)</b>	TSA	6,9	7,3	7,1	Dans la moyenne nationale, évolutions peu significatives
			TDI (Effectifs faibles)	4,6	5,7	6	
			TDAH	7,7	8,1	7,7	
			DYS	8,3	8,1	7,7	
Diffusion des connaissances	Les MDPH doivent être formées aux TSA et TND pour notifier des solutions adaptées aux besoins des personnes et de leurs familles.	6. Quel est le % des répondants qui estiment que la notification MDPH répond complètement à leur demande ? <b>(doit augmenter)</b>	Tous TND NB : répondants parents	41%	46%	43%	+5 ●
Ecole, Adultes	L'accès effectif à des solutions inclusives déclaré par les répondants doit augmenter au regard des dispositifs déployés (école, emploi, habitat, services).	7. Quelle est la proportion de répondants (ayant reçu une notification MDPH) qui déclarent un accès effectif à une solution inclusive (solution inclusive proposée ET réellement mise en œuvre) ? <b>(doit augmenter)</b>	Tous TND NB : répondants parents	60%	61%	73%	● < à la moyenne nationale
Ecole	L'accès à l'école à temps plein doit être effectif pour chaque enfant autiste et facilité par la mise en place de dispositifs spécifiques d'accompagnement et	8. Quel est le % d'enfants autistes scolarisés à temps plein ? <b>(doit augmenter)</b> Nb : cet item n'a de sens que pour les enfants autistes car les mesures de la stratégie	TSA	61%	68%	67%	+7 ●



**GOVERNEMENT**

*Liberté  
Égalité  
Fraternité*

**Délégation interministérielle  
à la stratégie nationale pour l'autisme au sein  
des troubles du neuro-développement**

	la formation des enseignants.	<i>portent sur la scolarisation des enfants TSA</i>					
Diffusion des connaissances	L'école doit prendre en compte les besoins particuliers de chaque enfant pour éviter les ruptures de parcours. (ce qui passe notamment par la formation des enseignants mais aussi des personnels municipaux...)	9. Quel est le % de parents (dont l'enfant est scolarisé) qui déclarent que les besoins particuliers de leur enfant sont pris en compte dans leur scolarité ? <b>(doit augmenter)</b>	Tous TND	59%	60%	58%	<i>Dans la moyenne nationale, évolution peu significative</i>
Adultes	L'accompagnement vers l'emploi des personnes TND doit se développer.	10. Quel est le % de personnes qui déclarent avoir bénéficié d'un accompagnement vers l'emploi ? <b>(doit augmenter)</b>	Tous TND	50%	43%	44%	<b>-7</b> ● <i>Mais dans la moyenne nationale</i>
Adultes	L'accès à l'emploi des personnes TND doit se développer.	11. Quel est le % de personnes qui se déclarent en activité ou en formation ? <b>(doit augmenter)</b>	Tous TND	67%	55%	59%	<b>-12</b> ●
Soutien aux familles	L'accès à la culture et aux loisirs doit se développer.	12. Quel est le % de répondants qui participent à des activités de loisirs, culturelles et sportives ? <b>(doit augmenter)</b>	Tous TND <i>NB : répondants parents</i>	62%	60%	65%	● <i>&lt; à la moyenne nationale</i>
Diffusion des connaissances	La formation et la sensibilisation des professionnels de lignes 1, 2 et 3 entraînent une meilleure prise en compte des spécificités de fonctionnement de l'enfant ou de l'adulte.	13. Quelle est la part de parents qui estiment que la plupart des professionnels tiennent compte des particularités de leur enfant ? <b>(doit augmenter)</b>	Tous TND	58%	65%	65%	<b>+7</b> ●
Soutien aux familles	Les dispositifs scolaires, de répit, d'accompagnement des aidants tout au long du parcours de leur enfant doivent permettre aux parents de conserver leur activité professionnelle s'ils le désirent, quel que soit le trouble de leur enfant.	14. Quel est le % de parents qui ont pu se maintenir dans l'emploi (à temps plein ou temps partiel) ? <b>(doit augmenter)</b>  <i>Nb : la grande majorité des répondants parents sont des mères</i>	Tous TND	66%	73%	69%	<b>+7</b> ●



**GOVERNEMENT**

*Liberté  
Égalité  
Fraternité*

**Délégation interministérielle  
à la stratégie nationale pour l'autisme au sein  
des troubles du neuro-développement**

Soutien aux familles, diffusion des connaissances	Garantir le pouvoir d'agir des personnes et de leurs familles implique d'informer au mieux ces derniers (sur leurs droits, l'état de la science concernant ces troubles et les possibilités existantes pour assurer un accompagnement adapté).	15. Quel est le % de répondants qui s'estiment mieux informés sur leurs troubles ou celui de leur enfant ? <b>(doit augmenter)</b>	Tous TND NB : répondants parents	56%	59%	61%	<i>Dans la moyenne nationale, évolution peu significative</i>
---	--	---	--	-----	-----	-----	---



**GOVERNEMENT**

Liberté  
Égalité  
Fraternité

Délégation interministérielle  
à la stratégie nationale pour l'autisme au sein  
des troubles du neuro-développement

**DEUXIEME ETUDE D'IMPACT DE LA STRATEGIE NATIONALE AUTISME-TND  
REGION NOUVELLE-AQUITAINE  
1<sup>ER</sup> JUILLET 2021.**

**Le repérage précoce et le diagnostic ont pâti de la crise sanitaire,**

- L'implication des professionnels de santé dits de « première ligne » dans le repérage n'a pas progressé, voire a légèrement diminué pour les TSA (de 14% à 11%)
- L'âge moyen du diagnostic, a légèrement augmenté et est supérieur à la moyenne nationale.
  - o TSA : 8,4 ans au niveau régional contre 7,1 ans au niveau national.
  - o TDI : 7,1 ans contre 6 ans.
  - o TDYS : 8,2 ans contre 7,7 ans.

**Les résultats sur la scolarité et la prise en compte des particularités sont encourageants.**

- 63% des enfants porteurs de TSA sont scolarisés à temps plein : +4 points par rapport à l'année précédente.
- 64% des parents estiment que la plupart des professionnels tiennent compte des particularités de leur enfant : +7 points

**Toutefois, les résultats de la région Nouvelle-Aquitaine ne se sont pas améliorés et/ ou sont en deçà des résultats nationaux en matière d'emploi et d'activité**

- 41% des personnes déclarent avoir bénéficié d'un accompagnement vers l'emploi : - 8 points par rapport à l'année précédente.
- 52% seulement des personnes se déclarent en activité ou bien en formation, contre 59% au niveau national.

Engagement de la stratégie	Quel est l'effet recherché ?	INDICATEUR	Distinction spécifique	REGIO 20	REGIO 21	NATIO 21	● / ●
PCO	Les professionnels de santé doivent être de plus en plus à l'origine du repérage précoce.	1. Quel est le % de professionnels de santé qui émettent les 1ers l'hypothèse d'un problème ? <b>(doit augmenter)</b>	Tous TND	13%	12%	12%	Dans la moyenne nationale, évolutions peu significatives
			TSA	14%	11%	14%	
PCO	Un enfant doit être accompagné par un ou des spécialistes le plus tôt possible.	2. Quel est le % de parents qui rencontrent un spécialiste après plusieurs mois voire plus d'un an ? <b>(doit baisser)</b>	Tous TND	55%	57%	57%	Dans la moyenne nationale, évolution peu significative
PCO	Même si le temps de diagnostic peut être variable d'un individu à l'autre, il doit collectivement diminuer.	3. Quel est le % de parents qui ont eu le diagnostic plus d'un an après la première consultation ? <b>(doit baisser)</b>	Tous TND	49%	55%	52%	+6 ● (+4 au niveau national)



**GOVERNEMENT**

Liberté  
Égalité  
Fraternité

**Délégation interministérielle  
à la stratégie nationale pour l'autisme au sein  
des troubles du neuro-développement**

PCO	Désormais les accompagnements doivent commencer au plus tôt, avant même le diagnostic ou moins de 3 mois après.	4. Quel est le % de parents qui déclarent que l'accompagnement préconisé a commencé plus de 3 mois après le diagnostic ? <b>(doit baisser)</b>	Tous TND	37%	40%	40%	Dans la moyenne nationale, évolution peu significative
PCO	Le repérage précoce doit conduire à abaisser l'âge moyen du diagnostic.	5. Quel est l'âge moyen du diagnostic déclaré par les parents ? <b>(doit baisser)</b>	TSA	7,4	8,4	7,1	> à la moyenne nationale
			TDI (Effectifs faibles)	6,9	7,1	6	
			TDAH	8	8	7,7	Dans la moyenne nationale, évolutions peu significatives
			DYS	8,4	8,2	7,7	
Diffusion des connaissances	Les MDPH doivent être formées aux TSA et TND pour notifier des solutions adaptées aux besoins des personnes et de leurs familles.	6. Quel est le % des répondants qui estiment que la notification MDPH répond complètement à leur demande ? <b>(doit augmenter)</b>	Tous TND NB : répondants parents	44%	45%	43%	Dans la moyenne nationale, évolution peu significative
Ecole, Adultes	L'accès effectif à des solutions inclusives déclaré par les répondants doit augmenter au regard des dispositifs déployés (école, emploi, habitat, services).	7. Quelle est la proportion de répondants (ayant reçu une notification MDPH) qui déclarent un accès effectif à une solution inclusive (solution inclusive proposée ET réellement mise en œuvre) ? <b>(doit augmenter)</b>	Tous TND NB : répondants parents	73%	76%	73%	Dans la moyenne nationale, évolution peu significative
Ecole	L'accès à l'école à temps plein doit être effectif pour chaque enfant autiste et facilité par la mise en place de dispositifs spécifiques d'accompagnement et la formation des enseignants.	8. Quel est le % d'enfants autistes scolarisés à temps plein ? <b>(doit augmenter)</b> Nb : cet item n'a de sens que pour les enfants autistes car les mesures de la stratégie portent sur la scolarisation des enfants TSA	TSA	59%	63%	67%	En légère progression mais inférieur à la moyenne nationale
Diffusion des connaissances	L'école doit prendre en compte les besoins particuliers de chaque enfant pour éviter les ruptures de parcours. (ce qui passe notamment par la formation des enseignants mais aussi des personnels municipaux...)	9. Quel est le % de parents (dont l'enfant est scolarisé) qui déclarent que les besoins particuliers de leur enfant sont pris en compte dans leur scolarité ? <b>(doit augmenter)</b>	Tous TND	54%	57%	58%	Dans la moyenne nationale, évolution peu significative
Adultes	L'accompagnement vers l'emploi des personnes TND doit se développer.	10. Quel est le % de personnes qui déclarent avoir bénéficié d'un accompagnement vers l'emploi ? <b>(doit augmenter)</b>	Tous TND	49%	41%	44%	-8





**GOVERNEMENT**

Liberté  
Égalité  
Fraternité

**Délégation interministérielle  
à la stratégie nationale pour l'autisme au sein  
des troubles du neuro-développement**

Adultes	L'accès à l'emploi des personnes TND doit se développer.	11. Quel est le % de personnes qui se déclarent en activité ou en formation ? <b>(doit augmenter)</b>	Tous TND	55%	52%	59%	<b>&lt; à la moyenne nationale</b>
Soutien aux familles	L'accès à la culture et aux loisirs doit se développer.	12. Quel est le % de répondants qui participent à des activités de loisirs, culturelles et sportives ? <b>(doit augmenter)</b>	Tous TND <i>NB : répondants parents</i>	68%	64%	65%	<i>Dans la moyenne nationale, évolution peu significative</i>
Diffusion des connaissances	La formation et la sensibilisation des professionnels de lignes 1, 2 et 3 entraînent une meilleure prise en compte des spécificités de fonctionnement de l'enfant ou de l'adulte.	13. Quelle est la part de parents qui estiment que la plupart des professionnels tiennent compte des particularités de leur enfant ? <b>(doit augmenter)</b>	Tous TND	57%	64%	65%	<b>+7</b>
Soutien aux familles	Les dispositifs scolaires, de répit, d'accompagnement des aidants tout au long du parcours de leur enfant doivent permettre aux parents de conserver leur activité professionnelle s'ils le désirent, quel que soit le trouble de leur enfant.	14. Quel est le % de parents qui ont pu se maintenir dans l'emploi (à temps plein ou temps partiel) ? <b>(doit augmenter)</b> <i>Nb : la grande majorité des répondants parents sont des mères</i>	Tous TND	65%	69%	69%	<i>Dans la moyenne nationale, évolution peu significative</i>
Soutien aux familles, diffusion des connaissances	Garantir le pouvoir d'agir des personnes et de leurs familles implique d'informer au mieux ces derniers (sur leurs droits, l'état de la science concernant ces troubles et les possibilités existantes pour assurer un accompagnement adapté).	15. Quel est le % de répondants qui s'estiment mieux informés sur leurs troubles ou celui de leur enfant ? <b>(doit augmenter)</b>	Tous TND <i>NB : répondants parents</i>	62%	62%	61%	<i>Stable, dans la moyenne nationale</i>



**GOVERNEMENT**

Liberté  
Égalité  
Fraternité

Délégation interministérielle  
à la stratégie nationale pour l'autisme au sein  
des troubles du neuro-développement

**DEUXIEME ETUDE D'IMPACT DE LA STRATEGIE NATIONALE AUTISME-TND  
REGION OCCITANIE  
1<sup>ER</sup> JUILLET 2021.**

**Les résultats en matière de repérage précoce stagnent dans la moyenne nationale. Seule l'implication des professionnels de santé dits de « première ligne » dans le repérage du TSA fait un bond en avant et atteint le plus haut score en France**

- 20% des professionnels de santé émettent en premier l'hypothèse d'un problème, soit +5 points par rapport à la moyenne régionale de l'année précédente et +6 points par rapport à la moyenne nationale de cette année.

**La région se démarque positivement sur plusieurs indicateurs concernant l'inclusion des personnes, enfants comme adultes, dans la société.**

- 50% des répondants estiment que la notification MDPH répond complètement à leur demande : +5 points par rapport à la moyenne régionale de l'année précédente et +7 points par rapport à la moyenne nationale 2021.
- 59% des enfants porteurs de TSA sont scolarisés à temps plein : +8 points par rapport à l'année précédente. Toutefois, ce chiffre est inférieur à la moyenne nationale de 8 points – 67%.
- 68% des parents estiment que la plupart des professionnels consultés tiennent compte des particularités de leur enfant : +6 points par rapport à l'année précédente.

Engagement de la stratégie	Quel est l'effet recherché ?	INDICATEUR	Distinction spécifique	REGIO 20	REGIO 21	NATIO 21	● / ●
PCO	Les professionnels de santé doivent être de plus en plus à l'origine du repérage précoce.	1. Quel est le % de professionnels de santé qui émettent les 1ers l'hypothèse d'un problème ? <b>(doit augmenter)</b>	Tous TND	14%	14%	12%	Stable, dans la moyenne
			TSA	15%	20%	14%	+5 ●
PCO	Un enfant doit être accompagné par un ou des spécialistes le plus tôt possible.	2. Quel est le % de parents qui rencontrent un spécialiste après plusieurs mois voire plus d'un an ? <b>(doit baisser)</b>	Tous TND	54%	57%	57%	Dans la moyenne nationale, évolution peu significative
PCO	Même si le temps de diagnostic peut être variable d'un individu à l'autre, il doit collectivement diminuer.	3. Quel est le % de parents qui ont eu le diagnostic plus d'un an après la première consultation ? <b>(doit baisser)</b>	Tous TND	43%	46%	52%	● < à la moyenne nationale
PCO	Désormais les accompagnements doivent commencer au plus tôt, avant même le	4. Quel est le % de parents qui déclarent que l'accompagnement préconisé a commencé	Tous TND	38%	39%	40%	Dans la moyenne nationale, évolution



**GOVERNEMENT**

Liberté  
Égalité  
Fraternité

**Délégation interministérielle  
à la stratégie nationale pour l'autisme au sein  
des troubles du neuro-développement**

	diagnostic ou moins de 3 mois après.	plus de 3 mois après le diagnostic ? <b>(doit baisser)</b>					<i>peu significative</i>
PCO	Le repérage précoce doit conduire à abaisser l'âge moyen du diagnostic.	5. Quel est l'âge moyen du diagnostic déclaré par les parents ? <b>(doit baisser)</b>	TSA	6,4	6,3	7,1	< à la moyenne nationale
			TDI (Effectifs faibles)	6,5	6,4	6	Dans la moyenne nationale, évolutions peu significatives
			TDAH	7,2	7,4	7,7	
			DYS	7,5	7,5	7,7	
Diffusion des connaissances	Les MDPH doivent être formées aux TSA et TND pour notifier des solutions adaptées aux besoins des personnes et de leurs familles.	6. Quel est le % des répondants qui estiment que la notification MDPH répond complètement à leur demande ? <b>(doit augmenter)</b>	Tous TND NB : répondants parents	45%	50%	43%	+5  Et > à la moyenne nationale
Ecole, Adultes	L'accès effectif à des solutions inclusives déclaré par les répondants doit augmenter au regard des dispositifs déployés (école, emploi, habitat, services).	7. Quelle est la proportion de répondants (ayant reçu une notification MDPH) qui déclarent un accès effectif à une solution inclusive (solution inclusive proposée ET réellement mise en œuvre) ? <b>(doit augmenter)</b>	Tous TND NB : répondants parents	76%	75%	73%	Dans la moyenne nationale, évolution peu significative
Ecole	L'accès à l'école à temps plein doit être effectif pour chaque enfant autiste et facilité par la mise en place de dispositifs spécifiques d'accompagnement et la formation des enseignants.	8. Quel est le % d'enfants autistes scolarisés à temps plein ? <b>(doit augmenter)</b> Nb : cet item n'a de sens que pour les enfants autistes car les mesures de la stratégie portent sur la scolarisation des enfants TSA	TSA	51%	59%	67%	+8 mais inférieur à la moyenne nationale
Diffusion des connaissances	L'école doit prendre en compte les besoins particuliers de chaque enfant pour éviter les ruptures de parcours. (ce qui passe notamment par la formation des enseignants mais aussi des personnels municipaux...)	9. Quel est le % de parents (dont l'enfant est scolarisé) qui déclarent que les besoins particuliers de leur enfant sont pris en compte dans leur scolarité ? <b>(doit augmenter)</b>	Tous TND	56%	59%	58%	Dans la moyenne nationale, évolution peu significative
Adultes	L'accompagnement vers l'emploi des personnes TND doit se développer.	10. Quel est le % de personnes qui déclarent avoir bénéficié d'un accompagnement vers l'emploi ? <b>(doit augmenter)</b>	Tous TND	46%	43%	44%	Dans la moyenne nationale, évolution peu significative



**GOUVERNEMENT**

*Liberté  
Égalité  
Fraternité*

**Délégation interministérielle  
à la stratégie nationale pour l'autisme au sein  
des troubles du neuro-développement**

Adultes	L'accès à l'emploi des personnes TND doit se développer.	11. Quel est le % de personnes qui se déclarent en activité ou en formation ? <b>(doit augmenter)</b>	Tous TND	59%	58%	59%	<i>Dans la moyenne nationale, évolution peu significative</i>
Soutien aux familles	L'accès à la culture et aux loisirs doit se développer.	12. Quel est le % de répondants qui participent à des activités de loisirs, culturelles et sportives ? <b>(doit augmenter)</b>	Tous TND <i>NB : répondants parents</i>	72%	68%	65%	<i>Dans la moyenne nationale, évolution peu significative</i>
Diffusion des connaissances	La formation et la sensibilisation des professionnels de lignes 1, 2 et 3 entraînent une meilleure prise en compte des spécificités de fonctionnement de l'enfant ou de l'adulte.	13. Quelle est la part de parents qui estiment que la plupart des professionnels tiennent compte des particularités de leur enfant ? <b>(doit augmenter)</b>	Tous TND	62%	68%	65%	+6 ●
Soutien aux familles	Les dispositifs scolaires, de répit, d'accompagnement des aidants tout au long du parcours de leur enfant doivent permettre aux parents de conserver leur activité professionnelle s'ils le désirent, quel que soit le trouble de leur enfant.	14. Quel est le % de parents qui ont pu se maintenir dans l'emploi (à temps plein ou temps partiel) ? <b>(doit augmenter)</b> <i>Nb : la grande majorité des répondants parents sont des mères</i>	Tous TND	65%	67%	69%	<i>Dans la moyenne nationale, évolution peu significative</i>
Soutien aux familles, diffusion des connaissances	Garantir le pouvoir d'agir des personnes et de leurs familles implique d'informer au mieux ces derniers (sur leurs droits, l'état de la science concernant ces troubles et les possibilités existantes pour assurer un accompagnement adapté).	15. Quel est le % de répondants qui s'estiment mieux informés sur leurs troubles ou celui de leur enfant ? <b>(doit augmenter)</b>	Tous TND <i>NB : répondants parents</i>	61%	64%	61%	<i>Dans la moyenne nationale, évolution peu significative</i>



**GOVERNEMENT**

Liberté  
Égalité  
Fraternité

Délégation interministérielle  
à la stratégie nationale pour l'autisme au sein  
des troubles du neuro-développement

**DEUXIEME ETUDE D'IMPACT DE LA STRATEGIE NATIONALE AUTISME-TND  
REGION PACA/CORSE  
1<sup>ER</sup> JUILLET 2021.**

**Si l'âge moyen du diagnostic reste à peu près stable et dans la moyenne nationale, les temps d'attente avant un accompagnement et un diagnostic semblent avoir été impactés par la crise sanitaire.**

- 50% des parents disent avoir rencontré un spécialiste après plusieurs mois, voire plus d'un an après les premiers doutes : +5 points.
- 50% des parents ont eu un diagnostic pour leur enfant plus d'un an après la première consultation : +7 points.

**La région se démarque positivement en matière d'inclusion, de scolarité et d'information :**

- 76% des parents déclarent pour leur enfant avoir eu accès à une solution inclusive : +7 points en un an.
- 64% des enfants autistes scolarisés à temps plein d'après les répondants : +10 points en un an.
- 64% des parents estiment que la plupart des professionnels consultés tiennent compte des particularités de leur enfant : +6 points en un an.
- 61% des répondants s'estiment mieux informés sur leurs troubles ou ceux de leurs enfants : +7 points en un an.

**Toutefois, certains résultats restent un peu en deçà des résultats nationaux.**

- Seulement 54% des personnes porteuses de TND de la région se déclarent en activité ou en formation, contre 59% au niveau national.
- Seulement 64% des parents ont pu se maintenir dans l'emploi à temps plein ou à mi-temps/ temps partiel, contre 69% au niveau national.

Engagement de la stratégie	Quel est l'effet recherché ?	INDICATEUR	Distinction spécifique	REGIO 20	REGIO 21	NATIO 21	● / ●
PCO	Les professionnels de santé doivent être de plus en plus à l'origine du repérage précoce.	1. Quel est le % de professionnels de santé qui émettent les 1ers l'hypothèse d'un problème ? <b>(doit augmenter)</b>	Tous TND	14%	11%	12%	<i>Dans la moyenne nationale, évolutions peu significatives</i>
			TSA	14%	11%	14%	
PCO	Un enfant doit être accompagné par un ou des spécialistes le plus tôt possible.	2. Quel est le % de parents qui rencontrent un spécialiste après plusieurs mois voire plus d'un an ? <b>(doit baisser)</b>	Tous TND	45%	50%	57%	<i>En hausse mais inférieure à la moyenne nationale</i>
PCO	Même si le temps de diagnostic peut être variable d'un individu à l'autre, il doit collectivement diminuer.	3. Quel est le % de parents qui ont eu le diagnostic plus d'un an après la première consultation ? <b>(doit baisser)</b>	Tous TND	43%	50%	52%	<b>+7</b> <i>Mais dans la moyenne nationale (+4 au national)</i>
PCO	Désormais les accompagnements	4. Quel est le % de parents qui déclarent	Tous TND	40%	38%	40%	<i>Dans la moyenne nationale,</i>



**GOVERNEMENT**

Liberté  
Égalité  
Fraternité

**Délégation interministérielle  
à la stratégie nationale pour l'autisme au sein  
des troubles du neuro-développement**

	doivent commencer au plus tôt, avant même le diagnostic ou moins de 3 mois après.	que l'accompagnement préconisé a commencé plus de 3 mois après le diagnostic ? <b>(doit baisser)</b>					évolution peu significative
PCO	Le repérage précoce doit conduire à abaisser l'âge moyen du diagnostic.	5. Quel est l'âge moyen du diagnostic déclaré par les parents ? <b>(doit baisser)</b>	TSA	6,5	7,4	7,1	Dans la moyenne nationale, évolutions peu significatives (sauf TDI, à surveiller dans la durée)
			TDI (Effectifs faibles)	7,1	4,6	6	
			TDAH	7,1	7,4	7,7	
			DYS	8,2	7,6	7,7	
Diffusion des connaissances	Les MDPH doivent être formées aux TSA et TND pour notifier des solutions adaptées aux besoins des personnes et de leurs familles.	6. Quel est le % des répondants qui estiment que la notification MDPH répond complètement à leur demande ? <b>(doit augmenter)</b>	Tous TND NB : répondants parents	41%	42%	43%	Dans la moyenne nationale, évolution peu significative
Ecole, Adultes	L'accès effectif à des solutions inclusives déclaré par les répondants doit augmenter au regard des dispositifs déployés (école, emploi, habitat, services).	7. Quelle est la proportion de répondants (ayant reçu une notification MDPH) qui déclarent un accès effectif à une solution inclusive (solution inclusive proposée ET réellement mise en œuvre) ? <b>(doit augmenter)</b>	Tous TND NB : répondants parents	69%	76%	73%	+7 ●
Ecole	L'accès à l'école à temps plein doit être effectif pour chaque enfant autiste et facilité par la mise en place de dispositifs spécifiques d'accompagnement et la formation des enseignants.	8. Quel est le % d'enfants autistes scolarisés à temps plein ? <b>(doit augmenter)</b> Nb : cet item n'a de sens que pour les enfants autistes car les mesures de la stratégie portent sur la scolarisation des enfants TSA	TSA	54%	64%	67%	+10 ●
Diffusion des connaissances	L'école doit prendre en compte les besoins particuliers de chaque enfant pour éviter les ruptures de parcours. (ce qui passe notamment par la formation des enseignants mais aussi des personnels municipaux...)	9. Quel est le % de parents (dont l'enfant est scolarisé) qui déclarent que les besoins particuliers de leur enfant sont pris en compte dans leur scolarité ? <b>(doit augmenter)</b>	Tous TND	57%	54%	58%	Dans la moyenne nationale, évolution peu significative
Adultes	L'accompagnement vers l'emploi des personnes TND doit se développer.	10. Quel est le % de personnes qui déclarent avoir bénéficié d'un accompagnement vers l'emploi ? <b>(doit augmenter)</b>	Tous TND	49%	42%	44%	-7 ● Mais dans la moyenne nationale



**GOUVERNEMENT**

*Liberté  
Égalité  
Fraternité*

**Délégation interministérielle  
à la stratégie nationale pour l'autisme au sein  
des troubles du neuro-développement**

Adultes	L'accès à l'emploi des personnes TND doit se développer.	11. Quel est le % de personnes qui se déclarent en activité ou en formation ? <b>(doit augmenter)</b>	Tous TND	50%	54%	59%	 En hausse mais inférieur à la moyenne nationale
Soutien aux familles	L'accès à la culture et aux loisirs doit se développer.	12. Quel est le % de répondants qui participent à des activités de loisirs, culturelles et sportives ? <b>(doit augmenter)</b>	Tous TND NB : répondants parents	64%	68%	65%	Dans la moyenne nationale, évolution peu significative
Diffusion des connaissances	La formation et la sensibilisation des professionnels de lignes 1, 2 et 3 entraînent une meilleure prise en compte des spécificités de fonctionnement de l'enfant ou de l'adulte.	13. Quelle est la part de parents qui estiment que la plupart des professionnels tiennent compte des particularités de leur enfant ? <b>(doit augmenter)</b>	Tous TND	58%	64%	65%	+6
Soutien aux familles	Les dispositifs scolaires, de répit, d'accompagnement des aidants tout au long du parcours de leur enfant doivent permettre aux parents de conserver leur activité professionnelle s'ils le désirent, quel que soit le trouble de leur enfant.	14. Quel est le % de parents qui ont pu se maintenir dans l'emploi (à temps plein ou temps partiel) ? <b>(doit augmenter)</b>  Nb : la grande majorité des répondants parents sont des mères	Tous TND	63%	64%	69%	 < à la moyenne nationale
Soutien aux familles, diffusion des connaissances	Garantir le pouvoir d'agir des personnes et de leurs familles implique d'informer au mieux ces derniers (sur leurs droits, l'état de la science concernant ces troubles et les possibilités existantes pour assurer un accompagnement adapté).	15. Quel est le % de répondants qui s'estiment mieux informés sur leurs troubles ou celui de leur enfant ? <b>(doit augmenter)</b>	Tous TND NB : répondants parents	54%	61%	61%	+7



**GOVERNEMENT**

Liberté  
Égalité  
Fraternité

Délégation interministérielle  
à la stratégie nationale pour l'autisme au sein  
des troubles du neuro-développement

**DEUXIEME ETUDE D'IMPACT DE LA STRATEGIE NATIONALE AUTISME-TND  
REGION AUVERGNE-RHONE-ALPES  
1<sup>ER</sup> JUILLET 2021.**

**Les résultats de l'étude concernant le repérage précoce sont globalement stables et en congruence avec les résultats nationaux. Point de vigilance cependant quant aux délais d'obtention d'un diagnostic qui semble légèrement s'allonger.**

- 53%, des parents ont eu le diagnostic plus d'un an après la première consultation : +5 points par rapport à l'année précédente.

**La région AURA se distingue positivement sur de nombreux indicateurs concernant l'inclusion dans la société.**

- 74% des parents déclarent pour leur enfant avoir eu accès à une solution inclusive : +6 points.
- 51% des personnes déclarent avoir bénéficié d'un accompagnement vers l'emploi : +6 points + chiffre supérieur à la moyenne nationale (44%).
- Pourcentage de parents estimant que les besoins particuliers de leurs enfants sont pris en compte par la majeure partie des professionnels consultés : 65%, soit +8 points par rapport à l'année précédente.
- 67% des parents se déclarant mieux informés qu'auparavant sur les troubles de leur enfant : +6 points par rapport à l'année précédente + chiffre supérieur à la moyenne nationale (61%).

Engagement de la stratégie	Quel est l'effet recherché ?	INDICATEUR	Distinction spécifique	REGIO 20	REGIO 21	NATIO 21	● / ●
PCO	Les professionnels de santé doivent être de plus en plus à l'origine du repérage précoce.	1. Quel est le % de professionnels de santé qui émettent les 1ers l'hypothèse d'un problème ? <b>(doit augmenter)</b>	Tous TND	15%	13%	12%	Dans la moyenne nationale, évolutions peu significatives
			TSA	14%	12%	14%	
PCO	Un enfant doit être accompagné par un ou des spécialistes le plus tôt possible.	2. Quel est le % de parents qui rencontrent un spécialiste après plusieurs mois voire plus d'un an ? <b>(doit baisser)</b>	Tous TND	54%	56%	57%	Dans la moyenne nationale, évolution peu significative
PCO	Même si le temps de diagnostic peut être variable d'un individu à l'autre, il doit collectivement diminuer.	3. Quel est le % de parents qui ont eu le diagnostic plus d'un an après la première consultation ? <b>(doit baisser)</b>	Tous TND	48%	53%	52%	+5 ● (+4 au niveau national)
PCO	Désormais les accompagnements doivent commencer au plus tôt, avant même le diagnostic ou moins de 3 mois après.	4. Quel est le % de parents qui déclarent que l'accompagnement préconisé a commencé plus de 3 mois après le diagnostic ? <b>(doit baisser)</b>	Tous TND	37%	40%	40%	Dans la moyenne nationale, évolution peu significative
PCO	Le repérage précoce doit conduire à		TSA	7,4	7,1	7,1	Dans la moyenne





**GOVERNEMENT**

Liberté  
Égalité  
Fraternité

**Délégation interministérielle  
à la stratégie nationale pour l'autisme au sein  
des troubles du neuro-développement**

	abaisser l'âge moyen du diagnostic.	5. Quel est l'âge moyen du diagnostic déclaré par les parents ? <b>(doit baisser)</b>	TDI (Effectifs faibles)	7	5,7	6	nationale, évolutions peu significatives
			TDAH	7,6	7,8	7,7	
			DYS	7,8	7,6	7,7	
Diffusion des connaissances	Les MDPH doivent être formées aux TSA et TND pour notifier des solutions adaptées aux besoins des personnes et de leurs familles.	6. Quel est le % des répondants qui estiment que la notification MDPH répond complètement à leur demande ? <b>(doit augmenter)</b>	Tous TND NB : répondants parents	39%	38%	43%	<span style="color: red;">●</span> < à la moyenne nationale
Ecole, Adultes	L'accès effectif à des solutions inclusives déclaré par les répondants doit augmenter au regard des dispositifs déployés (école, emploi, habitat, services).	7. Quelle est la proportion de répondants (ayant reçu une notification MDPH) qui déclarent un accès effectif à une solution inclusive (solution inclusive proposée ET réellement mise en œuvre) ? <b>(doit augmenter)</b>	Tous TND NB : répondants parents	68%	74%	73%	+6 <span style="color: green;">●</span>
Ecole	L'accès à l'école à temps plein doit être effectif pour chaque enfant autiste et facilité par le mise en place de dispositifs spécifiques d'accompagnement et la formation des enseignants.	8. Quel est le % d'enfants autistes scolarisés à temps plein ? <b>(doit augmenter)</b> Nb : cet item n'a de sens que pour les enfants autistes car les mesures de la stratégie portent sur la scolarisation des enfants TSA	TSA	67%	65%	67%	Dans la moyenne nationale, évolution peu significative
Diffusion des connaissances	L'école doit prendre en compte les besoins particuliers de chaque enfant pour éviter les ruptures de parcours. (ce qui passe notamment par la formation des enseignants mais aussi des personnels municipaux...)	9. Quel est le % de parents (dont l'enfant est scolarisé) qui déclarent que les besoins particuliers de leur enfant sont pris en compte dans leur scolarité ? <b>(doit augmenter)</b>	Tous TND	62%	60%	58%	Dans la moyenne nationale, évolution peu significative
Adultes	L'accompagnement vers l'emploi des personnes TND doit se développer.	10. Quel est le % de personnes qui déclarent avoir bénéficié d'un accompagnement vers l'emploi ? <b>(doit augmenter)</b>	Tous TND	45%	51%	44%	+6 <span style="color: green;">●</span> Et > à la moyenne nationale
Adultes	L'accès à l'emploi des personnes TND doit se développer.	11. Quel est le % de personnes qui se déclarent en activité ou en formation ? <b>(doit augmenter)</b>	Tous TND	66%	62%	59%	Dans la moyenne nationale, évolution peu significative



**GOVERNEMENT**

*Liberté  
Égalité  
Fraternité*

**Délégation interministérielle  
à la stratégie nationale pour l'autisme au sein  
des troubles du neuro-développement**

Soutien aux familles	L'accès à la culture et aux loisirs doit se développer.	12. Quel est le % de répondants qui participent à des activités de loisirs, culturelles et sportives ? <b>(doit augmenter)</b>	Tous TND NB : <i>répondants parents</i>	70%	66%	65%	<i>Dans la moyenne nationale, évolution peu significative</i>
Diffusion des connaissances	La formation et la sensibilisation des professionnels de lignes 1, 2 et 3 entraînent une meilleure prise en compte des spécificités de fonctionnement de l'enfant ou de l'adulte.	13. Quelle est la part de parents qui estiment que la plupart des professionnels tiennent compte des particularités de leur enfant ? <b>(doit augmenter)</b>	Tous TND	57%	65%	65%	+8 ●
Soutien aux familles	Les dispositifs scolaires, de répit, d'accompagnement des aidants tout au long du parcours de leur enfant doivent permettre aux parents de conserver leur activité professionnelle s'ils le désirent, quel que soit le trouble de leur enfant.	14. Quel est le % de parents qui ont pu se maintenir dans l'emploi (à temps plein ou temps partiel) ? <b>(doit augmenter)</b>  <i>Nb : la grande majorité des répondants parents sont des mères</i>	Tous TND	70%	70%	69%	<i>Stable, dans la moyenne nationale</i>
Soutien aux familles, diffusion des connaissances	Garantir le pouvoir d'agir des personnes et de leurs familles implique d'informer au mieux ces derniers (sur leurs droits, l'état de la science concernant ces troubles et les possibilités existantes pour assurer un accompagnement adapté).	15. Quel est le % de répondants qui s'estiment mieux informés sur leurs troubles ou celui de leur enfant ? <b>(doit augmenter)</b>	Tous TND NB : <i>répondants parents</i>	61%	67%	61%	+6 ● Et > à la moyenne nationale



**GOVERNEMENT**

Liberté  
Égalité  
Fraternité

Délégation interministérielle  
à la stratégie nationale pour l'autisme au sein  
des troubles du neuro-développement

**DEUXIEME ETUDE D'IMPACT DE LA STRATEGIE NATIONALE AUTISME-TND  
REGION BOURGOGNE-FRANCHE-COMTE  
1<sup>ER</sup> JUILLET 2021.**

**L'âge moyen du diagnostic dans la région BFC, tous TND confondus, est à la fois en baisse et inférieur à la moyenne nationale. Cette excellente nouvelle est néanmoins à tempérée car la crise sanitaire semble avoir ralenti l'implication des professionnels de santé dans le repérage et les accompagnements.**

- 10% des professionnels de santé dits de « première ligne » émettent en premier l'hypothèse d'un problème : -5 points ; -7 points dans le cas particulier des TSA.
- 61%, des parents disent avoir rencontré pour leur enfant un spécialiste après plusieurs mois, voire plus d'un an après les premiers doutes : +8 points
- 40% des parents déclarent que l'accompagnement préconisé pour leur enfant a commencé plus de trois mois après le diagnostic : +8 points par rapport à la moyenne nationale (40%).

**La région évolue positivement sur de nombreux indicateurs.**

- 45% de parents déclarant que la notification MDPH correspond complètement à leur demande : +5 points.
- 59% des enfants autistes sont scolarisés à temps plein : +6 points.
- 54% des personnes autistes déclarent avoir bénéficié d'un accompagnement vers l'emploi : +11 points.
- 58% des parents estiment que les besoins particuliers de leurs enfants sont pris en compte par la majeure partie des professionnels consultés : +7 points.

**... et perd quelques points sur d'autres :**

- 61% des répondants déclarant avoir eu un accès effectif à une solution inclusive : -7 points.
- 55% des répondants disent participer à des activités de loisirs, culturelles et sportives : -5 points.
- 53% des répondants s'estiment mieux informés sur leurs troubles ou ceux de leur enfant : -10%.

Engagement de la stratégie	Quel est l'effet recherché ?	INDICATEUR	Distinction spécifique	REGIO 20	REGIO 21	NATIO 21	● / ●
PCO	Les professionnels de santé doivent être de plus en plus à l'origine du repérage précoce.	1. Quel est le % de professionnels de santé qui émettent les 1ers l'hypothèse d'un problème ? <b>(doit augmenter)</b>	Tous TND	15%	10%	12%	-5 ● Mais dans la moyenne nationale
			TSA	21%	14%	14%	-7 ● Mais dans la moyenne nationale
PCO	Un enfant doit être accompagné par un ou des spécialistes le plus tôt possible.	2. Quel est le % de parents qui rencontrent un spécialiste après plusieurs mois voire plus d'un an ? <b>(doit baisser)</b>	Tous TND	53%	61%	57%	+8 ●
PCO	Même si le temps de diagnostic peut être	3. Quel est le % de parents qui ont eu le	Tous TND	48%	51%	52%	Dans la moyenne



**GOVERNEMENT**

Liberté  
Égalité  
Fraternité

**Délégation interministérielle  
à la stratégie nationale pour l'autisme au sein  
des troubles du neuro-développement**

	variable d'un individu a l'autre, il doit collectivement diminuer.	diagnostic plus d'un an après la première consultation ? <b>(doit baisser)</b>					nationale, évolution peu significative
PCO	Désormais les accompagnements doivent commencer au plus tôt, avant même le diagnostic ou moins de 3 mois après.	4. Quel est le % de parents qui déclarent que l'accompagnement préconisé a commencé plus de 3 mois après le diagnostic ? <b>(doit baisser)</b>	Tous TND	46%	48%	40%	> à la moyenne nationale
PCO	Le repérage précoce doit conduire à abaisser l'âge moyen du diagnostic.	5. Quel est l'âge moyen du diagnostic déclaré par les parents ? <b>(doit baisser)</b>	TSA	6,5	6	7,1	< à la moyenne nationale et en baisse. A suivre dans la durée.
			TDI (Effectifs faibles)	7,1	4,7	6	
			TDAH	7,9	6,9	7,7	
			DYS	8	7,4	7,7	Dans la moyenne nationale
Diffusion des connaissances	Les MDPH doivent être formées aux TSA et TND pour notifier des solutions adaptées aux besoins des personnes et de leurs familles.	6. Quel est le % des répondants qui estiment que la notification MDPH répond complètement à leur demande ? <b>(doit augmenter)</b>	Tous TND NB : répondants parents	40%	45%	43%	+5
Ecole, Adultes	L'accès effectif à des solutions inclusives déclaré par les répondants doit augmenter au regard des dispositifs déployés (école, emploi, habitat, services).	7. Quelle est la proportion de répondants (ayant reçu une notification MDPH) qui déclarent un accès effectif à une solution inclusive (solution inclusive proposée ET réellement mise en œuvre) ? <b>(doit augmenter)</b>	Tous TND NB : répondants parents	68%	61%	73%	-7
Ecole	L'accès à l'école à temps plein doit être effectif pour chaque enfant autiste et facilité par la mise en place de dispositifs spécifiques d'accompagnement et la formation des enseignants.	8. Quel est le % d'enfants autistes scolarisés à temps plein ? <b>(doit augmenter)</b> Nb : cet item n'a de sens que pour les enfants autistes car les mesures de la stratégie portent sur la scolarisation des enfants TSA	TSA	53%	59%	67%	+6 mais < à la moyenne nationale
Diffusion des connaissances	L'école doit prendre en compte les besoins particuliers de chaque enfant pour éviter les ruptures de parcours. (ce qui passe notamment par la formation des enseignants mais aussi des personnels municipaux...)	9. Quel est le % de parents (dont l'enfant est scolarisé) qui déclarent que les besoins particuliers de leur enfant sont pris en compte dans leur scolarité ? <b>(doit augmenter)</b>	Tous TND	59%	61%	58%	Dans la moyenne nationale, évolution peu significative



**GOVERNEMENT**

Liberté  
Égalité  
Fraternité

**Délégation interministérielle  
à la stratégie nationale pour l'autisme au sein  
des troubles du neuro-développement**

Adultes	L'accompagnement vers l'emploi des personnes TND doit se développer.	10. Quel est le % de personnes qui déclarent avoir bénéficié d'un accompagnement vers l'emploi ? <b>(doit augmenter)</b>	Tous TND	43%	54%	44%	+11 ● Et > à la moyenne nationale
Adultes	L'accès à l'emploi des personnes TND doit se développer.	11. Quel est le % de personnes qui se déclarent en activité ou en formation ? <b>(doit augmenter)</b>	Tous TND	67%	64%	59%	● > à la moyenne nationale
Soutien aux familles	L'accès à la culture et aux loisirs doit se développer.	12. Quel est le % de répondants qui participent à des activités de loisirs, culturelles et sportives ? <b>(doit augmenter)</b>	Tous TND NB : répondants parents	60%	55%	65%	-5 ● Et < à la moyenne nationale
Diffusion des connaissances	La formation et la sensibilisation des professionnels de lignes 1, 2 et 3 entraînent une meilleure prise en compte des spécificités de fonctionnement de l'enfant ou de l'adulte.	13. Quelle est la part de parents qui estiment que la plupart des professionnels tiennent compte des particularités de leur enfant ? <b>(doit augmenter)</b>	Tous TND	51%	58%	65%	+7 ●
Soutien aux familles	Les dispositifs scolaires, de répit, d'accompagnement des aidants tout au long du parcours de leur enfant doivent permettre aux parents de conserver leur activité professionnelle s'ils le désirent, quel que soit le trouble de leur enfant.	14. Quel est le % de parents qui ont pu se maintenir dans l'emploi (à temps plein ou temps partiel) ? <b>(doit augmenter)</b>  Nb : la grande majorité des répondants parents sont des mères	Tous TND	63%	65%	69%	Dans la moyenne nationale, évolution peu significative
Soutien aux familles, diffusion des connaissances	Garantir le pouvoir d'agir des personnes et de leurs familles implique d'informer au mieux ces derniers (sur leurs droits, l'état de la science concernant ces troubles et les possibilités existantes pour assurer un accompagnement adapté).	15. Quel est le % de répondants qui s'estiment mieux informés sur leurs troubles ou celui de leur enfant ? <b>(doit augmenter)</b>	Tous TND NB : répondants parents	63%	53%	61%	-10 ● Et < à la moyenne nationale



**GOVERNEMENT**

Liberté  
Égalité  
Fraternité

Délégation interministérielle  
à la stratégie nationale pour l'autisme au sein  
des troubles du neuro-développement

**DEUXIEME ETUDE D'IMPACT DE LA STRATEGIE NATIONALE AUTISME-TND  
REGION GRAND EST  
1<sup>ER</sup> JUILLET 2021.**

**Le repérage précoce, le diagnostic et la rapidité de mise en place des accompagnements ont été impactés par la crise sanitaire :**

- L'implication des professionnels de santé de « première ligne » dans le repérage perd 4 points et se stabilise dans la moyenne nationale à 14%
- 58% des parents déclarent avoir rencontré un spécialiste plusieurs mois voire plus d'un an après les premiers doutes : +8 points
- L'âge moyen du diagnostic déclaré par les parents a légèrement augmenté et est supérieur à la moyenne nationale, tous TND confondus.
  - TSA : 8 ans contre 7,1 ans au niveau national.
  - TDI : 8,4 ans contre 6 ans au niveau national.
  - TDAH : 8 ans contre 7,7 ans au niveau national.
  - DYS : 8,1 ans contre 7,7 ans au niveau national.

**La région compte deux lignes de force.**

- 77% d'enfants autistes scolarisés à temps plein : +5 points par rapport à l'année précédente ; un score supérieur à la moyenne nationale de 10 points (67%).
- 62% des parents estiment que la plupart des professionnels consultés tiennent compte des particularités de leur enfant : +6 points.

**Deux résultats à surveiller.**

- 40% de répondants estiment que la notification MDPH répond complètement à leur demande : -5 points.
- 42% des personnes déclarent avoir bénéficié d'un accompagnement vers l'emploi : -7 points

Engagement de la stratégie	Quel est l'effet recherché ?	INDICATEUR	Distinction spécifique	REGIO 20	REGIO 21	NATIO 21	● / ●
PCO	Les professionnels de santé doivent être de plus en plus à l'origine du repérage précoce.	1. Quel est le % de professionnels de santé qui émettent les 1ers l'hypothèse d'un problème ? <b>(doit augmenter)</b>	Tous TND	16%	12%	12%	<i>Dans la moyenne nationale, évolutions peu significatives</i>
			TSA	17%	14%	14%	
PCO	Un enfant doit être accompagné par un ou des spécialistes le plus tôt possible.	2. Quel est le % de parents qui rencontrent un spécialiste après plusieurs mois voire plus d'un an ? <b>(doit baisser)</b>	Tous TND	50%	58%	57%	<b>+8 ●</b> <i>Mais dans la moyenne nationale</i>
PCO	Même si le temps de diagnostic peut être	3. Quel est le % de parents qui ont eu le	Tous TND	50%	52%	52%	<i>Dans la moyenne</i>



**GOVERNEMENT**

Liberté  
Égalité  
Fraternité

**Délégation interministérielle  
à la stratégie nationale pour l'autisme au sein  
des troubles du neuro-développement**

	variable d'un individu a l'autre, il doit collectivement diminuer.	diagnostic plus d'un an après la première consultation ? <b>(doit baisser)</b>					nationale, évolution peu significative
PCO	Désormais les accompagnements doivent commencer au plus tôt, avant même le diagnostic ou moins de 3 mois après.	4. Quel est le % de parents qui déclarent que l'accompagnement préconisé a commencé plus de 3 mois après le diagnostic ? <b>(doit baisser)</b>	Tous TND	39%	39%	40%	Stable, dans la moyenne nationale
PCO	Le repérage précoce doit conduire à abaisser l'âge moyen du diagnostic.	5. Quel est l'âge moyen du diagnostic déclaré par les parents ? <b>(doit baisser)</b>	TSA	7,2	8	7,1	● > à la moyenne nationale cette année. A surveiller dans la durée
			TDI (Effectifs faibles)	6	8,4	6	
			TDAH	7,7	8	7,7	Dans la moyenne nationale, évolutions peu significatives
			DYS	7,9	8,1	7,7	
Diffusion des connaissances	Les MDPH doivent être formées aux TSA et TND pour notifier des solutions adaptées aux besoins des personnes et de leurs familles.	6. Quel est le % des répondants qui estiment que la notification MDPH répond complètement à leur demande ? <b>(doit augmenter)</b>	Tous TND NB : répondants parents	45%	40%	43%	-5 ●
Ecole, Adultes	L'accès effectif à des solutions inclusives déclaré par les répondants doit augmenter au regard des dispositifs déployés (école, emploi, habitat, services).	7. Quelle est la proportion de répondants (ayant reçu une notification MDPH) qui déclarent un accès effectif à une solution inclusive (solution inclusive proposée ET réellement mise en œuvre) ? <b>(doit augmenter)</b>	Tous TND NB : répondants parents	68%	71%	73%	Dans la moyenne nationale, évolution peu significative
Ecole	L'accès à l'école à temps plein doit être effectif pour chaque enfant autiste et facilité par la mise en place de dispositifs spécifiques d'accompagnement et la formation des enseignants.	8. Quel est le % d'enfants autistes scolarisés à temps plein ? <b>(doit augmenter)</b> Nb : cet item n'a de sens que pour les enfants autistes car les mesures de la stratégie portent sur la scolarisation des enfants TSA	TSA	72%	77%	67%	● +5 et > à la moyenne nationale
Diffusion des connaissances	L'école doit prendre en compte les besoins particuliers de chaque enfant pour éviter les ruptures de parcours. (ce qui passe notamment par la formation des enseignants mais aussi des personnels municipaux...)	9. Quel est le % de parents (dont l'enfant est scolarisé) qui déclarent que les besoins particuliers de leur enfant sont pris en compte dans leur scolarité ? <b>(doit augmenter)</b>	Tous TND	56%	59%	58%	Dans la moyenne nationale, évolution peu significative



**GOUVERNEMENT**

*Liberté  
Égalité  
Fraternité*

**Délégation interministérielle  
à la stratégie nationale pour l'autisme au sein  
des troubles du neuro-développement**

Adultes	L'accompagnement vers l'emploi des personnes TND doit se développer.	10. Quel est le % de personnes qui déclarent avoir bénéficié d'un accompagnement vers l'emploi ? <b>(doit augmenter)</b>	Tous TND	49%	42%	44%	-7 ● <i>Mais dans la moyenne nationale</i>
Adultes	L'accès à l'emploi des personnes TND doit se développer.	11. Quel est le % de personnes qui se déclarent en activité ou en formation ? <b>(doit augmenter)</b>	Tous TND	62%	60%	59%	<i>Dans la moyenne nationale, évolution peu significative</i>
Soutien aux familles	L'accès à la culture et aux loisirs doit se développer.	12. Quel est le % de répondants qui participent à des activités de loisirs, culturelles et sportives ? <b>(doit augmenter)</b>	Tous TND <i>NB : répondants parents</i>	61%	61%	65%	<i>Stable, dans la moyenne nationale</i>
Diffusion des connaissances	La formation et la sensibilisation des professionnels de lignes 1, 2 et 3 entraînent une meilleure prise en compte des spécificités de fonctionnement de l'enfant ou de l'adulte.	13. Quelle est la part de parents qui estiment que la plupart des professionnels tiennent compte des particularités de leur enfant ? <b>(doit augmenter)</b>	Tous TND	56%	62%	65%	+6 ●
Soutien aux familles	Les dispositifs scolaires, de répit, d'accompagnement des aidants tout au long du parcours de leur enfant doivent permettre aux parents de conserver leur activité professionnelle s'ils le désirent, quel que soit le trouble de leur enfant.	14. Quel est le % de parents qui ont pu se maintenir dans l'emploi (à temps plein ou temps partiel) ? <b>(doit augmenter)</b>  <i>Nb : la grande majorité des répondants parents sont des mères</i>	Tous TND	65%	67%	69%	<i>Dans la moyenne nationale, évolution peu significative</i>
Soutien aux familles, diffusion des connaissances	Garantir le pouvoir d'agir des personnes et de leurs familles implique d'informer au mieux ces derniers (sur leurs droits, l'état de la science concernant ces troubles et les possibilités existantes pour assurer un accompagnement adapté).	15. Quel est le % de répondants qui s'estiment mieux informés sur leurs troubles ou celui de leur enfant ? <b>(doit augmenter)</b>	Tous TND <i>NB : répondants parents</i>	58%	62%	61%	<i>Dans la moyenne nationale, évolution peu significative</i>





**GOVERNEMENT**

Liberté  
Égalité  
Fraternité

Délégation interministérielle  
à la stratégie nationale pour l'autisme au sein  
des troubles du neuro-développement

**DEUXIEME ETUDE D'IMPACT DE LA STRATEGIE NATIONALE AUTISME-TND  
REGION ILE-DE-FRANCE  
1<sup>ER</sup> JUILLET 2021.**

**Les résultats de l'enquête concernant le repérage précoce et le diagnostic sont stables. Seul l'âge moyen du diagnostic augmente légèrement et rejoint la moyenne nationale.**

- L'âge moyen du diagnostic :
  - o TSA : 6,6 ans au niveau régional contre 7,1 ans au niveau national.
  - o TDI : 5,7 ans contre 6 ans.
  - o TDAH : 8 ans contre 7,7 ans
  - o DYS : 7,7 ans contre 7,7 ans.

**L'accès à des solutions inclusives, l'école à temps plein, les loisirs, l'emploi sont vécus comme des sujets évoluant positivement.**

- 76% des parents déclarant pour leur enfant avoir eu accès à une solution inclusive : +12 points.
- 69% d'enfants autistes scolarisés à temps plein : +12 points.
- 66% de personnes se déclarant en activité ou en formation : 59% au niveau national.
- 71% des répondants disent participer à des activités de loisirs, culturelles et sportives : 65% au niveau national.
- 63% des parents estiment que la plupart des professionnels tiennent compte des particularités de leur enfant : +9 points.
- 76% des parents qui disent avoir pu se maintenir dans l'emploi – que ce soit à temps plein ou bien à mi-temps/ temps partiel : +5 points par rapport à l'année précédente.

**Pour deux indicateurs seulement, les résultats, sont légèrement inférieurs à la moyenne nationale.**

- 53% de parents dont l'enfant est scolarisé qui déclarent que les besoins particuliers de leur enfant sont pris en compte dans sa scolarité, pour lui permettre de progresser : contre 58% au niveau national.
- 39% de personnes déclarent avoir bénéficié d'un accompagnement vers l'emploi contre 44% au niveau national.

Engagement de la stratégie	Quel est l'effet recherché ?	INDICATEUR	Distinction spécifique	REGIO 20	REGIO 21	NATIO 21	● / ●
PCO	Les professionnels de santé doivent être de plus en plus à l'origine du repérage précoce.	1. Quel est le % de professionnels de santé qui émettent les 1ers l'hypothèse d'un problème ? <b>(doit augmenter)</b>	Tous TND	14%	12%	12%	<i>Dans la moyenne nationale, évolutions peu significatives</i>
			TSA	15%	15%	14%	
PCO	Un enfant doit être accompagné par un ou des spécialistes le plus tôt possible.	2. Quel est le % de parents qui rencontrent un spécialiste après plusieurs mois voire plus d'un an ? <b>(doit baisser)</b>	Tous TND	55%	56%	57%	<i>Dans la moyenne nationale, évolution peu significative</i>



**GOVERNEMENT**

Liberté  
Égalité  
Fraternité

**Délégation interministérielle  
à la stratégie nationale pour l'autisme au sein  
des troubles du neuro-développement**



PCO	Même si le temps de diagnostic peut être variable d'un individu à l'autre, il doit collectivement diminuer.	3. Quel est le % de parents qui ont eu le diagnostic plus d'un an après la première consultation ? <b>(doit baisser)</b>	Tous TND	44%	48%	52%	Légère hausse mais < à la moyenne nationale
PCO	Désormais les accompagnements doivent commencer au plus tôt, avant même le diagnostic ou moins de 3 mois après.	4. Quel est le % de parents qui déclarent que l'accompagnement préconisé a commencé plus de 3 mois après le diagnostic ? <b>(doit baisser)</b>	Tous TND	39%	41%	40%	Dans la moyenne nationale, évolution peu significative
PCO	Le repérage précoce doit conduire à abaisser l'âge moyen du diagnostic.	5. Quel est l'âge moyen du diagnostic déclaré par les parents ? <b>(doit baisser)</b>	TSA	6,2	6,6	7,1	Dans la moyenne nationale, évolutions peu significatives
			TDI (Effectifs faibles)	4,5	5,7	6	
			TDAH	7,9	8	7,7	
			DYS	7,7	7,7	7,7	
Diffusion des connaissances	Les MDPH doivent être formées aux TSA et TND pour notifier des solutions adaptées aux besoins des personnes et de leurs familles.	6. Quel est le % des répondants qui estiment que la notification MDPH répond complètement à leur demande ? <b>(doit augmenter)</b>	Tous TND NB : répondants parents	41%	40%	43%	Dans la moyenne nationale, évolution peu significative
Ecole, Adultes	L'accès effectif à des solutions inclusives déclaré par les répondants doit augmenter au regard des dispositifs déployés (école, emploi, habitat, services).	7. Quelle est la proportion de répondants (ayant reçu une notification MDPH) qui déclarent un accès effectif à une solution inclusive (solution inclusive proposée ET réellement mise en œuvre) ? <b>(doit augmenter)</b>	Tous TND NB : répondants parents	64%	76%	73%	+12
Ecole	L'accès à l'école à temps plein doit être effectif pour chaque enfant autiste et facilité par la mise en place de dispositifs spécifiques d'accompagnement et la formation des enseignants.	8. Quel est le % d'enfants autistes scolarisés à temps plein ? <b>(doit augmenter)</b> Nb : cet item n'a de sens que pour les enfants autistes car les mesures de la stratégie portent sur la scolarisation des enfants TSA	TSA	57%	69%	67%	+12
Diffusion des connaissances	L'école doit prendre en compte les besoins particuliers de chaque enfant pour éviter les ruptures de parcours. (ce qui passe notamment par la formation des enseignants mais aussi des personnels municipaux...)	9. Quel est le % de parents (dont l'enfant est scolarisé) qui déclarent que les besoins particuliers de leur enfant sont pris en compte dans leur scolarité ? <b>(doit augmenter)</b>	Tous TND	52%	53%	58%	< à la moyenne nationale



**GOVERNEMENT**

Liberté  
Égalité  
Fraternité

**Délégation interministérielle  
à la stratégie nationale pour l'autisme au sein  
des troubles du neuro-développement**

Adultes	L'accompagnement vers l'emploi des personnes TND doit se développer.	10. Quel est le % de personnes qui déclarent avoir bénéficié d'un accompagnement vers l'emploi ? <b>(doit augmenter)</b>	Tous TND	42%	39%	44%	 < à la moyenne nationale
Adultes	L'accès à l'emploi des personnes TND doit se développer.	11. Quel est le % de personnes qui se déclarent en activité ou en formation ? <b>(doit augmenter)</b>	Tous TND	67%	66%	59%	 > à la moyenne nationale
Soutien aux familles	L'accès à la culture et aux loisirs doit se développer.	12. Quel est le % de répondants qui participent à des activités de loisirs, culturelles et sportives ? <b>(doit augmenter)</b>	Tous TND NB : répondants parents	72%	71%	65%	 > à la moyenne nationale
Diffusion des connaissances	La formation et la sensibilisation des professionnels de lignes 1, 2 et 3 entraînent une meilleure prise en compte des spécificités de fonctionnement de l'enfant ou de l'adulte.	13. Quelle est la part de parents qui estiment que la plupart des professionnels tiennent compte des particularités de leur enfant ? <b>(doit augmenter)</b>	Tous TND	54%	63%	65%	+9 
Soutien aux familles	Les dispositifs scolaires, de répit, d'accompagnement des aidants tout au long du parcours de leur enfant doivent permettre aux parents de conserver leur activité professionnelle s'ils le désirent, quel que soit le trouble de leur enfant.	14. Quel est le % de parents qui ont pu se maintenir dans l'emploi (à temps plein ou temps partiel) ? <b>(doit augmenter)</b>  NB : la grande majorité des répondants parents sont des mères	Tous TND	71%	76%	69%	+5  Et > à la moyenne nationale
Soutien aux familles, diffusion des connaissances	Garantir le pouvoir d'agir des personnes et de leurs familles implique d'informer au mieux ces derniers (sur leurs droits, l'état de la science concernant ces troubles et les possibilités existantes pour assurer un accompagnement adapté).	15. Quel est le % de répondants qui s'estiment mieux informés sur leurs troubles ou celui de leur enfant ? <b>(doit augmenter)</b>	Tous TND NB : répondants parents	59%	61%	61%	Dans la moyenne nationale, évolution peu significative



**GOVERNEMENT**

*Liberté  
Égalité  
Fraternité*

Délégation interministérielle  
à la stratégie nationale pour l'autisme au sein  
des troubles du neuro-développement

**DEUXIEME ETUDE D'IMPACT DE LA STRATEGIE NATIONALE AUTISME-TND  
REGION CENTRE-VAL-DE-LOIRE  
1<sup>ER</sup> JUILLET 2021.**

**Même si l'âge moyen du diagnostic diminue significativement pour les TSA – passant de 7,2 à 6,3 ans (chiffre inférieur à la moyenne nationale qui est de 7,1 ans) - les autres indicateurs sur le repérage, le diagnostic et les accompagnements semblent avoir été impactés par la crise sanitaire**

- Seuls 8% de professionnels de santé dits de « première ligne » émettent en premier l'hypothèse d'un problème : -7 points tous TND confondus, et -9 points pour les TSA en particulier.
- 64% des parents rencontrent un spécialiste après plusieurs mois voire plus d'un an après les premiers doutes : + 4 points.
- 55%, des parents qui ont eu un diagnostic pour leur enfant l'ont eu plus d'un an après la première consultation : +8 points

**On note une progression sur quatre indicateurs dont celui correspondant à l'accès à des solutions inclusives :**

- 70% des parents déclarent pour leur enfant avoir eu accès à une solution inclusive : +8 points.
- 64% d'enfants autistes scolarisés à temps plein : soit +12 points.
- 67% de personnes se déclarant en activité ou en formation : +11 points + ce score est supérieur à la moyenne nationale de 8 points (59%).
- 63% des parents estimant que les besoins particuliers de leurs enfants sont pris en compte par la majeure partie des professionnels consultés : +7 points.

**Pour deux indicateurs en particulier, les résultats sont un peu en deçà de la moyenne nationale.**

- 38% des personnes déclarent avoir bénéficié d'un accompagnement vers l'emploi contre 44% au niveau national.
- 55% des répondants s'estiment mieux informés sur leurs troubles ou ceux de leur enfant contre 61% au niveau national.



**GOVERNEMENT**

Liberté  
Égalité  
Fraternité

**Délégation interministérielle  
à la stratégie nationale pour l'autisme au sein  
des troubles du neuro-développement**

Engagement de la stratégie	Quel est l'effet recherché ?	INDICATEUR	Distinction spécifique	REGIO 20	REGIO 21	NATIO 21	● / ●
PCO	Les professionnels de santé doivent être de plus en plus à l'origine du repérage précoce.	1. Quel est le % de professionnels de santé qui émettent les 1ers l'hypothèse d'un problème ? <b>(doit augmenter)</b>	Tous TND	15%	8%	12%	-7 ●
			TSA	18%	9%	14%	-9 ●
PCO	Un enfant doit être accompagné par un ou des spécialistes le plus tôt possible.	2. Quel est le % de parents qui rencontrent un spécialiste après plusieurs mois voire plus d'un an ? <b>(doit baisser)</b>	Tous TND	60%	64%	57%	● > de la moyenne nationale
PCO	Même si le temps de diagnostic peut être variable d'un individu à l'autre, il doit collectivement diminuer.	3. Quel est le % de parents qui ont eu le diagnostic plus d'un an après la première consultation ? <b>(doit baisser)</b>	Tous TND	47%	55%	52%	+8 ● (+4 au niveau national)
PCO	Désormais les accompagnements doivent commencer au plus tôt, avant même le diagnostic ou moins de 3 mois après.	4. Quel est le % de parents qui déclarent que l'accompagnement préconisé a commencé plus de 3 mois après le diagnostic ? <b>(doit baisser)</b>	Tous TND	40%	42%	40%	Dans la moyenne nationale, évolution peu significative
PCO	Le repérage précoce doit conduire à abaisser l'âge moyen du diagnostic.	5. Quel est l'âge moyen du diagnostic déclaré par les parents ? <b>(doit baisser)</b>	TSA	7,2	6,3	7,1	● < à la moyenne nationale
			TDI (Effectifs faibles)	4,4	5,5	6	Dans la moyenne nationale, évolutions peu significatives
			TDAH	7,9	7,8	7,7	
			DYS	8	7,8	7,7	
Diffusion des connaissances	Les MDPH doivent être formées aux TSA et TND pour notifier des solutions adaptées aux besoins des personnes et de leurs familles.	6. Quel est le % des répondants qui estiment que la notification MDPH répond complètement à leur demande ? <b>(doit augmenter)</b>	Tous TND NB : répondants parents	47%	44%	43%	Dans la moyenne nationale, évolution peu significative
Ecole, Adultes	L'accès effectif à des solutions inclusives déclaré par les répondants doit augmenter au regard des dispositifs déployés (école, emploi, habitat, services).	7. Quelle est la proportion de répondants (ayant reçu une notification MDPH) qui déclarent un accès effectif à une solution inclusive (solution inclusive proposée ET réellement mise en œuvre) ? <b>(doit augmenter)</b>	Tous TND NB : répondants parents	62%	70%	73%	+8 ●
Ecole	L'accès à l'école à temps plein doit être effectif pour chaque enfant autiste et facilité par la mise en place de dispositifs spécifiques	8. Quel est le % d'enfants autistes scolarisés à temps plein ? <b>(doit augmenter)</b> Nb : cet item n'a de sens que pour les	TSA	52%	64%	67%	+12 ●



**GOVERNEMENT**

Liberté  
Égalité  
Fraternité

**Délégation interministérielle  
à la stratégie nationale pour l'autisme au sein  
des troubles du neuro-développement**


	d'accompagnement et la formation des enseignants.	<i>enfants autistes car les mesures de la stratégie portent sur la scolarisation des enfants TSA</i>					
Diffusion des connaissances	L'école doit prendre en compte les besoins particuliers de chaque enfant pour éviter les ruptures de parcours. (ce qui passe notamment par la formation des enseignants mais aussi des personnels municipaux...)	9. Quel est le % de parents (dont l'enfant est scolarisé) qui déclarent que les besoins particuliers de leur enfant sont pris en compte dans leur scolarité ? <b>(doit augmenter)</b>	Tous TND	55%	58%	58%	<i>Dans la moyenne nationale, évolution peu significative</i>
Adultes	L'accompagnement vers l'emploi des personnes TND doit se développer.	10. Quel est le % de personnes qui déclarent avoir bénéficié d'un accompagnement vers l'emploi ? <b>(doit augmenter)</b>	Tous TND	46%	38%	44%	 <i>&lt; à la moyenne nationale</i>
Adultes	L'accès à l'emploi des personnes TND doit se développer.	11. Quel est le % de personnes qui se déclarent en activité ou en formation ? <b>(doit augmenter)</b>	Tous TND	56%	67%	59%	+11  Et > à la moyenne nationale
Soutien aux familles	L'accès à la culture et aux loisirs doit se développer.	12. Quel est le % de répondants qui participent à des activités de loisirs, culturelles et sportives ? <b>(doit augmenter)</b>	Tous TND <i>NB : répondants parents</i>	67%	64%	65%	<i>Dans la moyenne nationale, évolution peu significative</i>
Diffusion des connaissances	La formation et la sensibilisation des professionnels de lignes 1, 2 et 3 entraînent une meilleure prise en compte des spécificités de fonctionnement de l'enfant ou de l'adulte.	13. Quelle est la part de parents qui estiment que la plupart des professionnels tiennent compte des particularités de leur enfant ? <b>(doit augmenter)</b>	Tous TND	56%	63%	65%	+7 
Soutien aux familles	Les dispositifs scolaires, de répit, d'accompagnement des aidants tout au long du parcours de leur enfant doivent permettre aux parents de conserver leur activité professionnelle s'ils le désirent, quel que soit le trouble de leur enfant.	14. Quel est le % de parents qui ont pu se maintenir dans l'emploi (à temps plein ou temps partiel) ? <b>(doit augmenter)</b>  <i>Nb : la grande majorité des répondants parents sont des mères</i>	Tous TND	68%	68%	69%	<i>Stable, dans la moyenne nationale</i>



**GOVERNEMENT**

*Liberté  
Égalité  
Fraternité*

**Délégation interministérielle  
à la stratégie nationale pour l'autisme au sein  
des troubles du neuro-développement**

Soutien aux familles, diffusion des connaissances	Garantir le pouvoir d'agir des personnes et de leurs familles implique d'informer au mieux ces derniers (sur leurs droits, l'état de la science concernant ces troubles et les possibilités existantes pour assurer un accompagnement adapté).	15. Quel est le % de répondants qui s'estiment mieux informés sur leurs troubles ou celui de leur enfant ? <b>(doit augmenter)</b>	Tous TND NB : <i>répondants parents</i>	56%	55%	61%	 < à la <i>moyenne nationale</i>
---	--	---	---	-----	-----	-----	---